

**Bismillahi rrahmani rrahim**

## **J'apprends à reconnaître les couleurs**

Voici un petit jeu pour les enfants de 2 à 3 ans, qui leur permettra d'apprendre les couleurs.

### **Matériels :**

- Un planche de jeu (les véhicules de différentes couleurs)
- 25 jetons

### **Elaboration du jeu :**









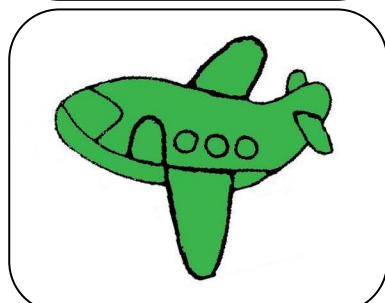






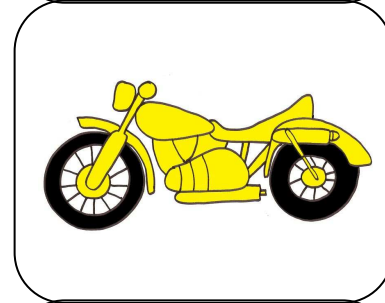
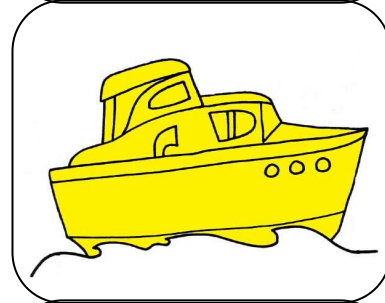







Imprimez la planche de jeu et la collez sur du papier carton, ensuite plastifiez la.

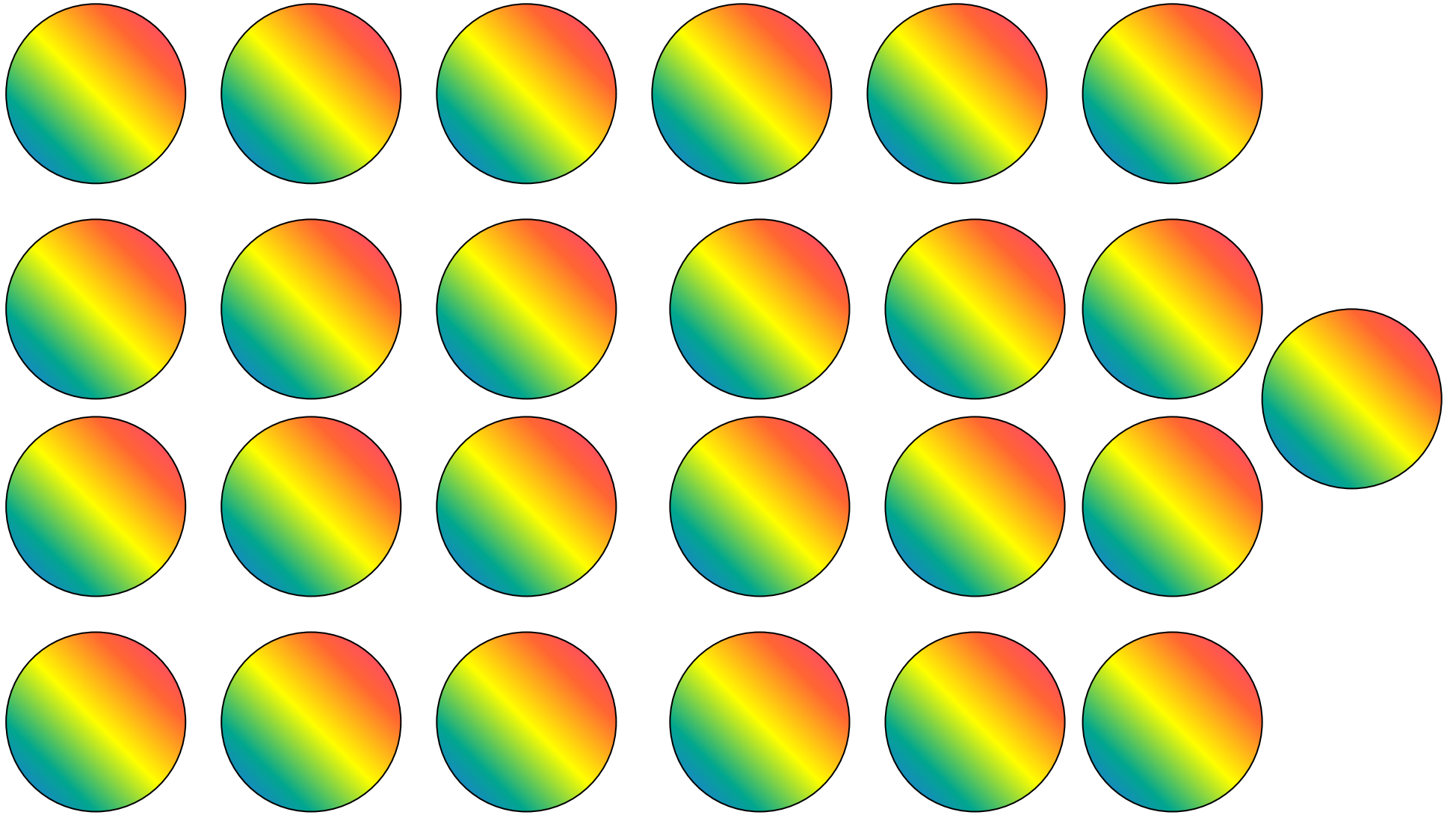
Imprimez et plastifiez la page des jetons et découpez les jetons, ou utilisez des jetons que vous avez ou des pièces (vous les rangerez dans une boîte en plastique ou en carton).


### **Déroulement du jeu :**

Demandez à l'enfant de placer un jeton sur un véhicule de couleur de votre choix. Une fois que l'enfant a bien répondu, il doit placer le jeton dessus. S'il n'a pas réussi, proposez-lui le même plus tard. Une fois qu'il a mis tous les jetons, il a gagné. Ce jeu peut se jouer seul ou à plusieurs.

Pour le jouer à plusieurs, je conseille à la mère d'imprimer la planche des véhicules et des jetons autant qu'il y a d'enfants + 1 planche pour la mère, qu'elle colle sur du carton épais et plastifie, puis découpera les petites cartes des différents véhicules et les utilisera afin de se rappeler les cartes qu'elle aura dites (sans les montrer aux enfants). L'enfant qui aura réussi à remplir le premier sa planche de jetons aura gagné et l'on félicitera les autres et les encouragerons à faire mieux la prochaine fois, Inshallah.







## **Un autre petit jeu**

Vous pouvez soit réimprimer la planche des véhicules de différentes couleurs soit utiliser celle de l'exercice précédent.

Découper les petites cartes des véhicules que vous aurez au préalable coller sur carton et plastifier.

### **Déroulement du jeu :**

Demander à l'enfant de mettre un véhicule de couleur de votre choix dans le cercle.

Vous pouvez le rendre plus difficile en lui demandant de mettre 2 véhicules de couleur différente et plus, et ainsi de suite

Cela lui permettra également d'aborder la notion « dans ».